

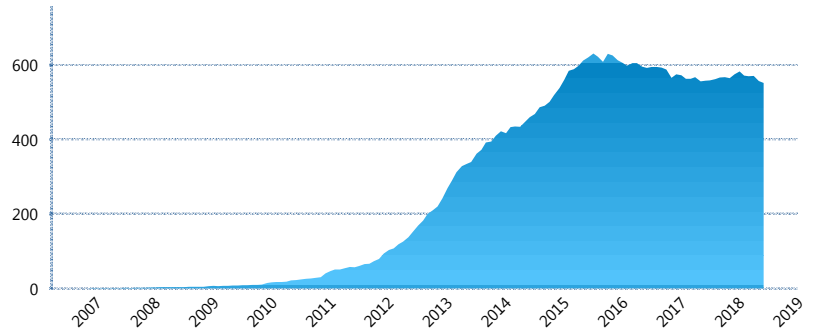
I. INFORMACIÓN FINANCIERA

I) Detalles del Fondo

Detalles del Fondo	
Razón Social	Citibanamex Siefore de Aportaciones Voluntarias Plus, S.A. de C.V.
Inicio de Operaciones	27/11/2006
Tipo de Fondo	Aportación voluntaria
Clave Bolsa	SAVBMX2
Activos Administrados *	551
ISIN	MX54SA0G0012
Comisión Anual	0.98%
Administrador	Citibanamex Afore, S.A. de C.V., integrante del Grupo Financiero Citibanamex
Director General	C. Luis Sebastián Sayeg Seade
Presidente del Consejo	C. Luis Sebastián Sayeg Seade

Activos Administrados *

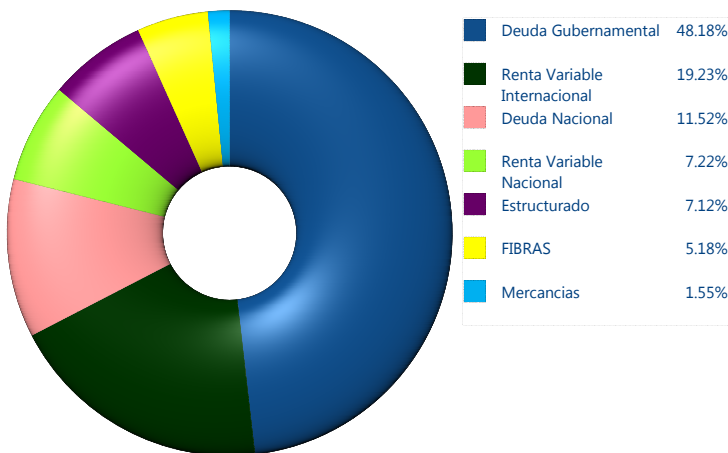
\$551



*Cifras en millones de pesos

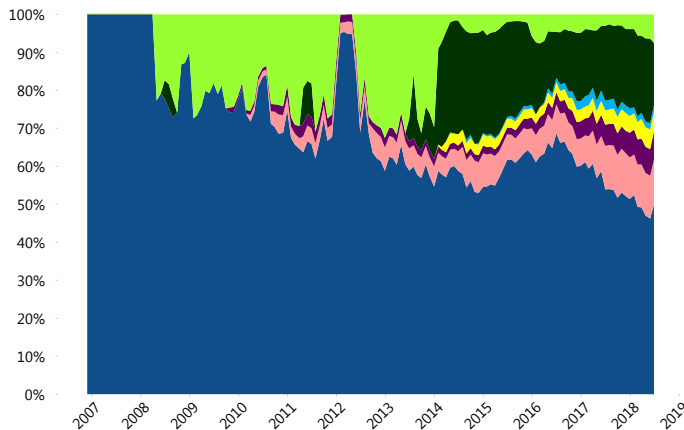
Contiene el efecto de fusiones, cortes transversales y transferencias por edad. Para mayor información consultar: <http://www.consar.gob.mx/gobmx/Aplicativo/Factsheets/EC/ECSAR.pdf>

II) Inversiones



Tipo de Instrumento	Citibanamex (SIAV2)	Sistema Adicional...	
Renta Variable Nacional	Renta Variable Nacional	7.22%	5.73%
Total	7.22%	5.73%	
Renta Variable Internacional	Renta Variable Internacional	19.23%	16.19%
Total	19.23%	16.19%	
Mercancías	Mercancías	1.55%	0.55%
Total	1.55%	0.55%	
FIBRAS	FIBRAS	5.18%	2.41%
Total	5.18%	2.41%	
Estructurado	Estructurados	7.12%	0.05%
Total	7.12%	0.05%	
Deuda Nacional	Alimentos	0.00%	0.22%
	Automotriz	0.00%	0.07%
	Banca de Desarrollo	1.03%	1.22%
	Bancario	0.89%	0.83%
	Bebidas	0.55%	0.19%
	Cemento	0.00%	0.01%
	Centros Comerciales	0.08%	0.00%
	Consumo	0.23%	0.13%
	Paraestatal	1.07%	2.31%
	Estados	0.10%	0.76%
	Europeos	1.89%	0.72%
	Grupos Industriales	0.12%	0.04%
	Infraestructura	3.99%	1.47%
	OTROS	0.17%	0.36%
	Papel	0.00%	0.03%
	Serv. Financieros	0.35%	0.09%
Telecom	0.25%	0.22%	
Transporte	0.46%	0.01%	
Vivienda	0.34%	1.28%	
Total	11.52%	9.95%	
Deuda Internacional	Deuda Internacional	0.00%	0.00%
Total	0.00%	0.00%	
Deuda Gubernamental	BONDESD	0.00%	6.27%
	BONOS	17.89%	25.81%
	BPA182	0.00%	0.17%
	BPAS	0.00%	0.16%
	BPAT	0.00%	0.72%
	CBIC	1.66%	0.09%
	CETES	0.00%	9.85%
	UDIBONO	24.84%	19.89%
	UMS	0.44%	0.08%
	REPORTO	3.35%	2.07%
Total	48.18%	65.11%	
Total	100.00%	100.00%	

Evolución de Inversiones



**Considera las inversiones de todo el grupo de SIEFORES Adicionales
Cifras al cierre de junio de 2018

III) Desempeño

Rendimiento Bolsa

Tipo	Citibanamex (SIAV2)	Sistema Adicionales
1 año	5.50%	6.00%
2 años	6.66%	6.28%
3 años	4.40%	5.24%
5 años	5.77%	5.35%

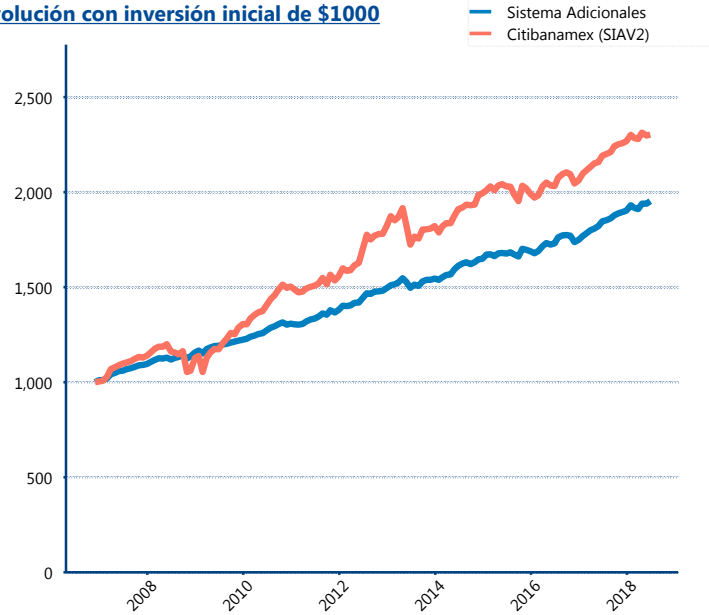
Indicador de Rendimiento Neto

N/A

N/A

N/A

Evolución con inversión inicial de \$1000



Construido con el precio de la Siefore registrado en la Bolsa Mexicana de Valores

IV) Medidas de sensibilidad y riesgos

Evolución del Plazo Promedio Ponderado

